


Transforma tu cocina en un espacio de estilo y precisión absoluta con la monocomando de Cocina al Mueble Steel en acero inoxidable destaca por su diseño moderno y líneas definidas que aportan carácter y elegancia.

Equipado con un kit cerámico monocomando de 35 mm, ofrece un control suave y exacto del caudal y la temperatura, asegurando un desempeño duradero. Una pieza creada para quienes buscan funcionalidad superior sin renunciar a la estética.



## Monocomando de lavadero al mueble **STEEL**

Cod. 2121703X5Z01



Un material de vanguardia en durabilidad. Su composición de alta aleación ofrece resistencia absoluta a la corrosión y el óxido. La superficie de acabado inalterable facilita la limpieza, asegurando una estética moderna y perdurable en su hogar.



### Acabado satinado

Diseño moderno y minimalista



### Practicidad en tu cocina

Con su pico giratorio, permite lavar con mayor facilidad.



### Resistente a la corrosión

Resistencia extrema a niebla salina (200 h), superior a norma (48h)



### Garantía de por vida

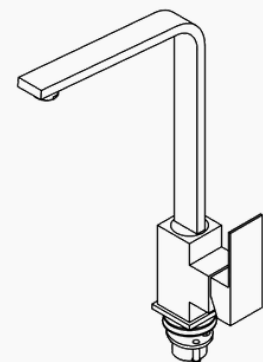
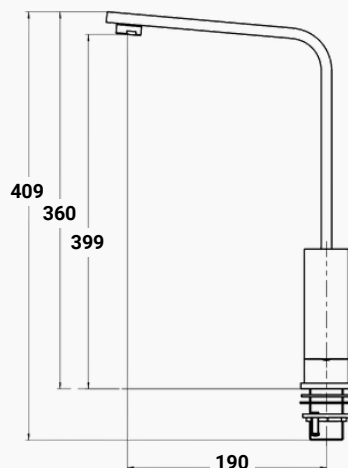
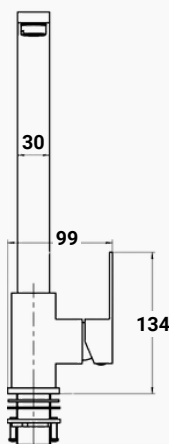
Contra defectos de fabricación



### Sistema SaveFlow

Compatible con aireador reductor (no incluido)

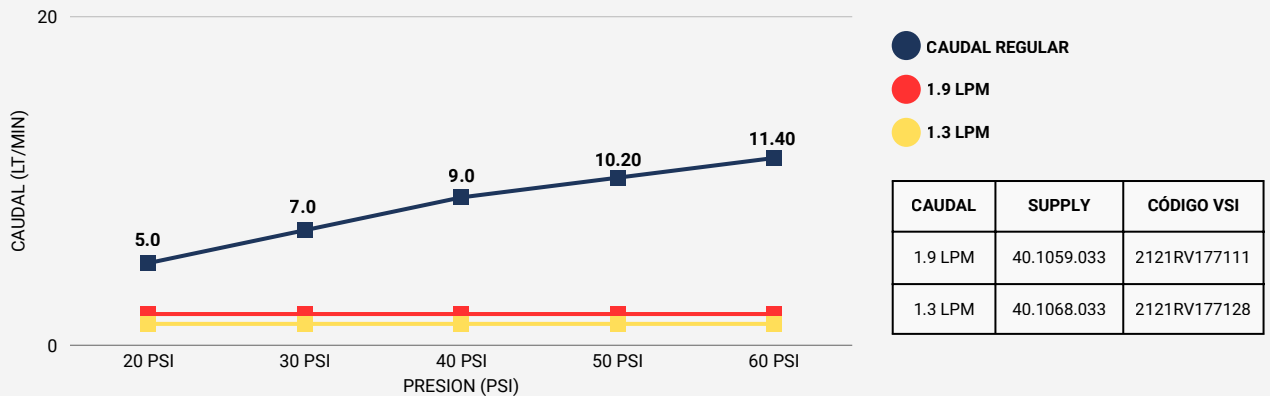
## PLANO TÉCNICO



## CARACTERÍSTICAS GENERALES

CARACTERÍSTICAS	DETALLE
Tipo de grifería	Monocomando de cocina
Colección	Steel
Código	2121703X5Z0I
Material	Cuerpo: Acero inoxidable 304 Manija: Acero inoxidable 304
Acabado	Satinado
Sistema de cierre	Kit cerámico monocomando 26mm
Tipo de agua	Fría y caliente
Tipo de instalación	Al mueble
Tipo de pico	Pico minimalista
Tipo de chorro	Caída efecto espuma
Presión recomendada	20 a 60 PSI
Peso	1.85 kg
EAN	7756513028217
Dimensiones	Alto: 36.6 cm Ancho: 4.34 cm Profundidad: 23.5 cm

## DIAGRAMA DE CONSUMO



## COMPONENTES INCLUIDOS

• Imágenes referenciales



Tubos de abasto  
trenzado acero  
inox (40 cm)

**VAINSA**  
TODA LA VIDA

Instrucciones de instalación  
para grifo de lavamanos Monocomando

Recomendamos que consulte el manual de instrucciones antes de instalar el grifo de lavamanos para asegurarse de que el producto se instala correctamente y de que el producto funciona correctamente.

Reservados todos los derechos. No se permite la explotación económica ni la transformación de esta obra. Queda permitida la impresión en su totalidad.

1. Verificar que el grifo de lavamanos Monocomando sea el modelo correcto para el tipo de lavamanos que se va a instalar.

2. Verificar que el grifo de lavamanos Monocomando sea el modelo correcto para el tipo de lavamanos que se va a instalar.

3. Verificar que el grifo de lavamanos Monocomando sea el modelo correcto para el tipo de lavamanos que se va a instalar.

4. Verificar que el grifo de lavamanos Monocomando sea el modelo correcto para el tipo de lavamanos que se va a instalar.

5. Verificar que el grifo de lavamanos Monocomando sea el modelo correcto para el tipo de lavamanos que se va a instalar.

6. Verificar que el grifo de lavamanos Monocomando sea el modelo correcto para el tipo de lavamanos que se va a instalar.

7. Verificar que el grifo de lavamanos Monocomando sea el modelo correcto para el tipo de lavamanos que se va a instalar.

8. Verificar que el grifo de lavamanos Monocomando sea el modelo correcto para el tipo de lavamanos que se va a instalar.

9. Verificar que el grifo de lavamanos Monocomando sea el modelo correcto para el tipo de lavamanos que se va a instalar.

10. Verificar que el grifo de lavamanos Monocomando sea el modelo correcto para el tipo de lavamanos que se va a instalar.

Manual de  
instalación

**VAINSA**  
TODA LA VIDA

CERTIFICADO DE GARANTÍA

GARANTÍA DE POR VIDA

Este producto es un artículo de garantía de por vida. No se permite la explotación económica ni la transformación de esta obra. Queda permitida la impresión en su totalidad.

Reservados todos los derechos. No se permite la explotación económica ni la transformación de esta obra. Queda permitida la impresión en su totalidad.

VSI INDUSTRIAL S.A. - C/ San Juan, 10 - 48940 Leizor (Bizkaia) - España - Tel: +34 94 481 11 11 - Fax: +34 94 481 11 12 - Email: vsi@vinsa.com - www.vinsa.com

Certificado de  
Garantía

## REQUISITOS DE INSTALACIÓN

### Recomendación:

Una instalación incorrecta puede causar fugas, desalineación del chorro o deterioro prematuro del mecanismo. Se recomienda verificar que la conexión esté nivelada, usar los accesorios adecuados (como teflón y llaves de paso) y revisar la presión del agua antes de fijar el producto. La intervención de un instalador calificado minimiza errores y garantiza el buen funcionamiento y durabilidad de la grifería.

ELEMENTO	ESPECIFICACIÓN
Punto de agua	Conexión de ½" con presión no mayor a 4 BAR (60 PSI).
Ubicación	Entre 10 a 12 cm de distancia a la pared.
Perforación para instalación	Diámetro de 35 mm

## CERTIFICACIÓN Y NORMATIVAS



**NTP 350.150:2004:** Norma Técnica Peruana que regula los requisitos de grifería sanitaria: funcionamiento, resistencia, acabado y seguridad.

## GARANTÍAS

De por vida, contra defectos de fabricación.

## RECOMENDACIONES PARA LA ELECCIÓN DE UNA GRIFERÍA

### No te arriesgues con materiales genéricos

Prefiere griferías fabricadas en bronce o materiales ultra resistentes que garanticen mayor vida útil. Algunas marcas usan aleaciones de baja calidad que se deterioran rápidamente con el uso diario y la humedad.

### Exige acabados que duren de verdad

Evita los acabados que se desgastan con el tiempo. Opta por griferías con recubrimientos exclusivos como Duracrom®, que resisten la corrosión, los rayones y el paso del tiempo.

### No todo lo que brilla funciona bien

Algunas griferías pueden lucir modernas, pero fallan en lo esencial: durabilidad y funcionamiento. Verifica que soporten cientos de miles de ciclos de uso y condiciones exigentes como niebla salina.

### Verifica compatibilidad con sistemas de ahorro

Busca modelos que sean compatibles con aireadores reductores y tecnologías de ahorro adaptable, para reducir el consumo sin comprometer el confort.

### Revisa la garantía y el soporte real

Exige marcas con garantía de por vida, repuestos disponibles y atención postventa confiable. Si no hay respaldo, cualquier falla termina costando más que el producto.



Servicio Técnico



Repuestos disponibles



Marca peruana con 50 años de trayectoria